





745-34S 底线监控电眼设定及测试

1. 缝机正常状态下,当底线快将用尽,显示屏将出现下述提示.

Info 3320  
左底线空 右底线空

2. 如底线监控功能不功作:



打开电源开关 → 按下“P”及“→” → 输入密码: 2548 → 选择参数值408并设为1

请检查参数值 408= 1是否被设定开启.

3. 检测底线监控功能:

打开电源开关 → 按下“P”及“←” → 选择参数值953

在旋梭放置及转动空梭芯,显示屏显示如下:

左梭芯		右梭芯	
			
实际反射值 = 15	梭芯有横条 > 8	实际反射值 = 3	梭芯没有横条 < 8

数值15为最佳反射效果.

- 可用软布清洁监控器镜面或调节监控器角度及高低位置,以对准空梭芯内的平面,以达最佳反射效果.

4. Special edition 特别版本

部份在2005至2006年出厂的缝机, 在机头罩盖上贴有“Special edition”字样, 区别为特别版本, 如安装其它版本软件, 底线监控器可能没法正常工作(参数项408及953不存在), 必需安装软件版本 V03.1.

